

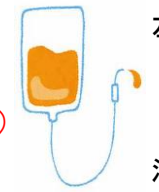


<フローダイバーター留置術を受けられる患者様へ>

治療日 月 日 () : 予定 ※緊急の患者様対応により予定が変更となる場合があります。

治療後の経過で予定通りにいかない場合も、適切な治療を行うために柔軟に対応致します

仙台医療センター脳外科

経過	入院日・治療前日		治療当日			治療後1日目	2日目	3日目	4日目	5日目	6日目	7日目
	/		治療前	治療中	治療後	/	/	/	/	/	/	(/)
達成目標	不安なく治療が受けられる		術後、早期に回復できる せん妄や転倒・転落なく入院生活が送れる						不安なく退院を迎えられる			
お部屋	一般病室		血管撮影室（1階）		回復室・個室		一般病室（回復の状態や病室の空き状況に応じて）					
食事	普通食 朝食は牛乳・豆乳・ヤクルト・ヨーグルトから選べます		絶食 ※飲水可能時間について () 時まで可能です		絶食		お昼から食事開始します 					
くすり	血液をサラサラにする薬が開始されます 普段内服している薬を確認後、継続してもらいます		血糖を下げる薬以外は、全て継続してください		内服は継続です 		← ステロイドの内服があります → ※ステロイドの点滴・内服に伴い食前の血糖測定を実施します					
安静度	病院内自由です		部屋で安静にお過ごしください		ベッド上安静です		病棟内自由です。病院内自由です。					
清潔	入浴して下さい				出血の危険があるので針を刺した方の足を曲げないようにしてください（ベッドに紐で固定しますのでご協力お願いします）		タオルで体を拭きます 入浴可能です					
衣類			検査衣に着替えます（中に汚れてもいい下着を着用できます ※無地のもので、ヒートテックや金具不可）		翌日の朝まで足の付け根を圧迫するテープを貼ります		パジャマに着替えます 					
排泄			治療中・治療後の安静のため排尿の管が入ります		※出血したり腫れて痛みが出てきたら、すぐ看護師にお知らせ下さい		排尿の管を抜きます					
検査処置	・採血（入院日・前日の計2回） ・CT/レントゲン ・心電図 ・剃毛（治療前日） ・抗原検査（治療前日） 		午前治療の方は6時頃から 午後治療の方は10時頃から 左手に2本点滴を行います 治療前に眼鏡・コンタクト、時計、指輪、義歯、金属、湿布など外しておいてください		・カテーテルを入れた場所は止血の為にテープ等で抑えていますので動かさないでください ・ストレッチャーに移動し、CT撮影後病室に戻ります ※医師からご家族に治療について説明があります		・採血 ・CT/頭部レントゲン写真 ・ステロイド点滴 ・血液をさらさらにする点滴を治療後からポンプで行います（48時間）		・採血 ・CT ・頭部レントゲン写真			
説明	・麻酔科の診察、説明があります。 ・看護師から治療の準備について説明があります。				※体温、血圧測定、意識・麻痺判定を行います ※何度も検温や質問をしますが、術後の回復状況を見る為に必要な事ですのでご協力ください		<div style="border: 1px solid black; padding: 5px;"> <<ご家族へ>> 退院時に主治医より説明があります。9時までに病棟へお越しください。時間は前後することがあり、お待ち頂くことがあります。 </div>					
その他	・オムツを預かります		・ご家族の方は、病棟の家族控室かエレベーターホールの待合室でお待ち下さい。病棟を離れる際は、看護師にお声掛けください ・転倒や、ベッドからの転落、必要なチューブを誤って抜いてしまったりする危険がある場合、止むを得ず身体の一部を抑制せざるをえない場合があります。その際は説明の上同意書をとらせて頂きます。				・退院当日に看護師が退院処方をお渡しします ・次回外来は医師の説明時にお話があります ・お会計は病棟クランクがお知らせします					

治療を受ける為に準備して頂くもの（前日に看護師にお渡しください）

◎紙オムツ（MまたはLサイズ）1枚

患者様サイン

看護師サイン