


虫垂切除の手術を受けられる方の入院治療計画書です

	入院時支援～入院前日	入院日～術前日
日時	／	／
達成目標	<input type="checkbox"/> 入院、治療・検査などの目的と経過がわかる	<input type="checkbox"/> 夜間入眠することができる
	<input type="checkbox"/> 手術の必要物品について分かる	<input type="checkbox"/> 心身共に手術を受ける準備ができる
評価	サイン 　／	サイン 　／
検査・処置	<input type="checkbox"/> 入院・手術に必要な検査をします	入院・手術に必要な検査をします 眼前に下剤を飲みます
安静度	<input type="checkbox"/> 制限ありません	<input type="checkbox"/> 制限はありません
食事	<input type="checkbox"/> 制限 あり・なし ※制限あり→ 月 日 時 より絶食 <input type="checkbox"/> アレルギーのある方はお知らせください <input type="checkbox"/> 朝食時の乳製品が選べます(牛乳、ヤクルト、ヨーグルト、豆乳) <input type="checkbox"/> 食事内容にご希望がある方はお知らせください	<input type="checkbox"/> 絶飲食です
清潔	<input type="checkbox"/> 入浴して体を清潔にお願いします	<input type="checkbox"/> お臍の掃除をします その後、シャワーに入ります
薬・点滴	<input type="checkbox"/> 飲んでいるお薬があれば、看護師へ渡してください	<input type="checkbox"/> 点滴があります 
説明	<input type="checkbox"/> 入院生活についてパンフレットで説明します <input type="checkbox"/> 入院中の流れについて説明します <input type="checkbox"/> 入院中のスケジュールについて説明します <input type="checkbox"/> 手術の必要物品の準備をお願いします <input type="checkbox"/> 個室の希望() ※ご希望に添えない場合がありますので、ご了承ください	<input type="checkbox"/> 手術について、主治医より説明があります (事前に外来で行う場合もあります) <input type="checkbox"/> 麻酔科医の診察があります <input type="checkbox"/> 手術に必要な物品やご家族の来院時間などについて説明をします

わたしたちは

1. 入院・手術に対する不安をできるだけ少なくし、最良の状態ですべての手術を受けられるようお手伝いさせていただきます
2. 手術後の苦痛を軽減し、順調に回復し、安心して退院できるようお手伝いさせていただきます

☆この表は目安です。多少、変更する場合があります その際はお知らせいたします



担当医師名： _____

担当看護師： _____






☆ご理解・ご納得いただければ、ご署名をお願いします

患者様ご署名 _____

虫垂切除 手術～術当日～

	手術前	手術後
	／	
達成目標	<input type="checkbox"/> 痛みがあるときは我慢せず、話すことができる。 <input type="checkbox"/> 体調の変化があった時は我慢せずに伝えることができる。 <input type="checkbox"/> その他(
検査・処置		血栓予防のマッサージ機を足につけます。 手術後は約1～2時間おきに看護師が具合を見に伺います。
安静度	お部屋で静かにお待ちください。	ベッド上安静です。寝返りを打つなど、体は動かさず。 いろいろな管が入っているので、注意が必要です。はじめは看護師と行いましょう。
食事	絶飲食です。	
清潔	洗面、歯磨きはおこなってください。 (化粧はしないでください) 外せるものは外してください。(アクセサリ、入れ歯、時計など)	汗などで汚れたときは体を拭かせていただきます。 
点滴・薬	点滴があります。	点滴があります。
呼吸		酸素吸入をします。
排泄	手術室に行く前に排尿を済ませてください。	手術中に尿を出すための管が入ります。
説明	ご家族の方は手術開始約30分前までにお越しください。 待機場所は担当看護師より説明があります。	手術中、ご家族の皆さんは待機場所でお待ちください。 

虫垂切除の手術～術後1日目から退院～

	術後1日目	術後2日目～3日目	術後4日目～退院
日時	／	／ ～ ／	／ ～ ／
達成目標	<input type="checkbox"/> 少しずつ体を動かすことができる	<input type="checkbox"/> 入院前の生活を意識し、少しずつ身の回りのことができる	<input type="checkbox"/> 退院ができる
	<input type="checkbox"/> 痛みをコントロールできる	<input type="checkbox"/> 痛みのコントロールができる	<input type="checkbox"/> その他
	<input type="checkbox"/> その他	<input type="checkbox"/> その他	
評価	サイン 　／		
検査処置	採血があります レントゲンの検査があります	術後3日目に採血があります	採血の結果や体の状態により、退院となります
安静度	座ることから始め、起立・歩行練習を始めます 歩行が問題なければ、マッサージ機を外します	制限はありません	
食事	医師に確認後水分摂取可。 昼から食事開始となります。		
清潔	体拭きのお手伝いをします 	シャワー可能です 	
点滴・薬	痛み止めの内服が開始となる場合があります		
創部	創部の観察を行います		
排泄	尿の管を抜きます		
説明	<p>☆診断書の必要な方は1F 2番窓口までお申し付けください</p> <p>【退院後の生活について】</p> <p>①傷や管を抜いたところは泡で優しく洗いましょう</p> <p>②排便が毎日きちんと出ているか確認しましょう</p>		